


حرف الراء {R - r}

1- مَرِّرْ إِصْبِعَكَ عَلَى الْحَرْفِ حَسَبِ الْأَسْهَمِ لِتَتَعَرَّفَ عَلَى شَكْلِ الْحَرْفِ.

1- -Put your finger on the draw and follow the arrow to get the letter {R} in Arabic sound and shape>


















-2 أصل النّقاط مع بعضها لأحصِلَ على حرف الراء.


Join the points together with your pencil to get the letter {r}

3- Read and write what you see:

Ra: رَ - rou: رُ - ri: رِ

4- Circle the picture where you hear the letter {r} in Arabic.



5- ألَوّن المربع الذي يتناسب مع مكان حرف الراء في
الكلمات الآتية:

Color the square where you hear the letter {r}.

رمل

--	--	--

ستار

--	--	--

رُمّان

--	--	--

نار

--	--	--

عُرْفَة

--	--	--

رأس

--	--	--

أردن

--	--	--

سوريا

--	--	--

لبنان

--	--	--

أرز

--	--	--

أمير

--	--	--

كُرّة

--	--	--

6- Write the letter {r} in arabic:

_____ : رَ
_____ : رُ
_____ : رِ

7- Long vowels:

_____ : ر + ا
_____ : ر + و
_____ : ر + ي

8- Join first column with the second one the same picture of letter {r}, then read them.

رُ	•	•	رَ
رِ	•	•	رُ
ري	•	•	رُ
رَ	•	•	را
رو	•	•	رو
را	•	•	ري
رُ	•	•	رِ

9- Let us talk.

- **Marhaba:** hello – hi
- **Kifak?** : how are you?
- **Ana mnih:** I am fine.
- **Chou akhbarak?:** what is new?
- **Nechkor allah:** Thanks God.
- **Chou esmak?:** what is your name?
- **Esme**: my name is
- **Eddeh 3omrak?:** how old are you?