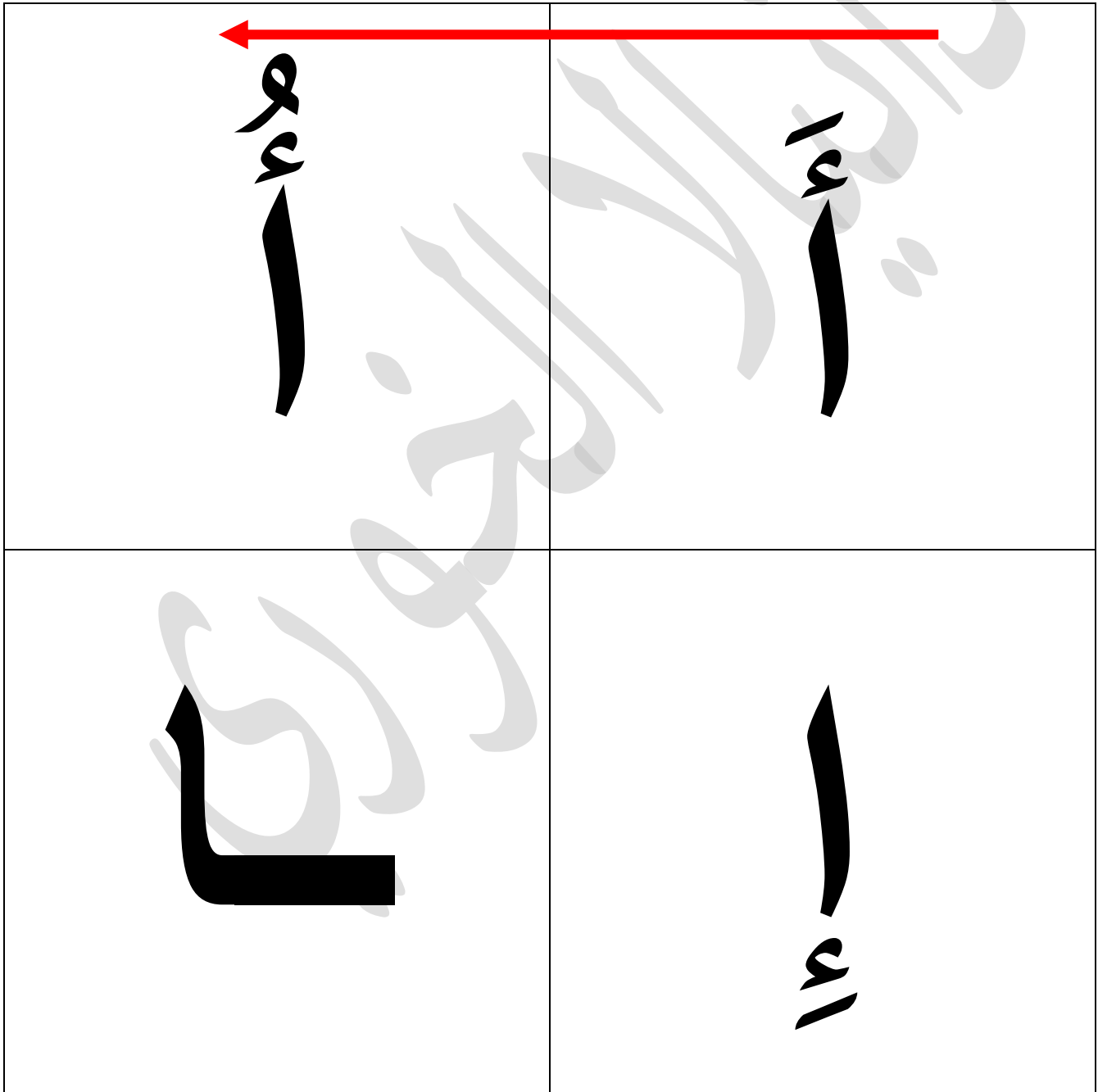






















حرف ألف – La Lettre A

1. Mettez votre doigt sur le dessin et suivez la flèche pour obtenir la lettre {A} en arabe.







ضع إصبعك على النقطة واتبع السهم لتحصل على حرف الألف بأشكاله المختلفة.




































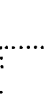






2. Reliez les points pour obtenir la lettre {A}.

3. Lisons la lettre {A} avec des voyelles courtes.

Aa  -  -	ou -  - 	ii -  - 
--	--	--

4. Coloriez le carré qui correspond à l'endroit parfait de la lettre {A}.

ألَوْنُ الْمُرَبَّعِ الَّذِي يَتَنَاسَبُ مَعَ مَكَانِ حَرْفِ الْأَلْفِ فِي الْكَلِمَةِ

أَسَدٌ

فَأْسٌ

أَرْبٌ

--	--	--

--	--	--

--	--	--

أَنَانَسٌ

توماس

جائين

--	--	--

--	--	--

--	--	--

إِبْرَةٌ

إِنَاءٌ




إِنْسَانٌ

--	--	--

--	--	--

--	--	--

5. صل الكلمة بالصورة المناسبة.

أَرْبٌ	كِتَابٌ	إِشَارَةٌ	أُمِّي
•	•	•	•
•	•	•	•
✕			

6. ضع دائرة حول حرف الألف.

Encerclez (A)

أعجوبة	ألوان	إنسان
فأس	أفلام	باب

7. Lisez les mots:

كلمات تحتوي على حرف الألف

 ألوان	 أرنب	 أسد
 اوزة	 إنسان	 إناء
 أمي	$\begin{aligned} \bullet + \bullet &= 10 \\ \bullet \times \square + \square &= 12 \\ \bullet \times \square - \triangle \times \bullet &= \bullet \\ \triangle &= ? \end{aligned}$ أحجية	 ألفة

8. Ecrivez la forme correcte de la lettre A.

اكتب الشكل الصحيح لحرف الألف في المكان المناسب: أ - ب

...مِّي	ب...ب	...سد
...بي	توم...س	...لو..ن
صب...ح	ر...س	ج...ين

9. Écrire la lettre {A} en arabe avec courtes voyelles:

أ :

أ :

أ :

أ :

أ :

10. هَيَّا لِنَقْرَأُ تَمَّ نَلَوْنُ.

On va lire puis coloriez!

هَيَّا نَلَوْنُ الْكَلِمَاتِ الَّتِي تَبْدَأُ بِحَرْفِ الْأَلِفِ

أرنب

أمير

أسد

أذن