












حرف الراء


١- يُمرّر التلميذ إصبعه على الحرف حسب الأسهم ليتعرف على شكل الحرف.



٢- أصل النّقاط مع بعضها لأحْصِلَ على حرف الرّاء.

٣- ضع دائرة حول الصور التي تسمع في لفظها حرف الراء.



٤- ألَوْن المربع الذي يتناسب مع مكان حرف الراء في
الكلمات الآتية:

رمل

--	--	--

ستار

--	--	--

رُمان

--	--	--

نار

--	--	--

غُرْفَة

--	--	--

رأس

--	--	--

أردن

--	--	--

سوريا

--	--	--

لبنان

--	--	--

أرز

--	--	--

أمير

--	--	--

كُرة

--	--	--

٥- أضع مكان النقط حرف الراء بشكله المناسب:

ر - ر

و...قة	و...دة	م...يم	س...ام
س...الة	م...مى	ل...ية	ا...ائد
ب...ق	ع...عد	يا...ضة	د...ب

٦- أضع دائرة حول حرف الراء في الكلمات الآتية: ر - ر

رُمح	نيران	جِراح	فَرَح
فِرَاش	مُرْسِل	هَرَّ	غُرَاب

٧- ألّون بالأخضر تحت الصورة التي تسمع في اسمها حرف الراء
وبالأحمر تحت الصورة التي لا تسمع في اسمها حرف الراء.

