

حرف الدال

الفئة المستهدفة: صف الروضة الثانية/الثالثة.

الدرس: حرف الدال.

الهدف: أن يتعرّف الطالب إلى حرف الدال بجميع أشكاله صوتًا وكتابةً.

سير الدرس:


١- يروي الأستاذ قصةً أمام طلابه عن حرف الدال.

٢- ثم تُوزَعُ البطاقات في المربع التالي على الطلاب.

٣- يتعرّف على الشكل الأساسي لحرف الدال.


٤- يُكْمَلُ الأستاذ مع البطاقات الأخرى لمعرفة الأشكال الأخرى مصاحبًا لها باللفظ أي صوت حرف الدال (د).

١- ساعد ناجي للوصول إلى صديقه يوسف حتى تعرف
الحرف المختبئ الذي يبحثُ عنه!



أشكال حرف الدال


يُمَرَّرُ الطفل/التلميذ إصبعه على حرف الدال متَّبِعًا للأسهم!



٣- أصل النقاط مع بعضها لأحصل على حرف الدال

د	د	د	د
د	د	د	د
د	د	د	د
د	د	د	د

٤- ضع دائرة حول الصور التي تسمع في لفظها حرف الدال!



٥- أَلَوْنُ الْمُرَبَّعِ الَّذِي يَتَنَاسَبُ مَعَ مَكَانِ حَرْفِ الدَّالِ فِي الْكَلِمَةِ.

سرداب

--	--	--

دولاب

--	--	--

دموع

--	--	--

دينار

--	--	--

بنْدُق

--	--	--

دب

--	--	--

دائرة

--	--	--

هندام

--	--	--

مُدَوَّر

--	--	--

جماد

--	--	--

مدرسة

--	--	--

كرز

--	--	--

جراد

--	--	--

جد

--	--	--

دراسة

--	--	--

٦- اكتب حرف الدال بِشكِّهِ الصَّحيح في الكلمات الآتية:

د - د

.....مىةو.....ة	ب.....
.....بلالومشق
.....ورو	ب.....ر	صن.....وق
.....ح.....ى	ح.....يقةىك
آ.....م	ج.....ى	أ.....ب
.....رعلالفء
.....سعا	سعي.....	موع.....
ش.....ى	بغ.....ا	رما.....