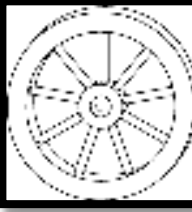




أضع X حيث أسمع الصوت (د):



أضع X تحت الصورة التي أسمع في أولها الصوت (د):



أضع X تحت الصورة التي أسمع في آخرها الصوت (د):



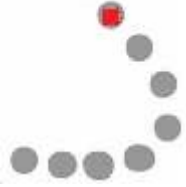
أتبع النقاط وأرسم خطوطًا مائلةً:



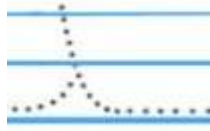
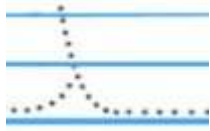
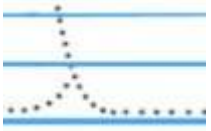
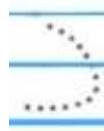
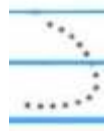

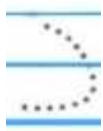

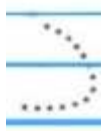
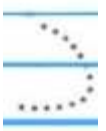
أتبع النقاط وأرسم خطوطًا أفقيّةً:








أَتَبِعِ النِّقَاطَ وَارْتَبِ الحَرْفَ (د):




ارْتَبِ الحَرْفَ (د):



ارْتَبِ الدَّائِرَةَ الَّتِي تَحْتَوِي عَلَى الحَرْفِ (د):



ألون الدائرة التي تحتوي على الحرف (د):



أرسم دائرة حول الحرف (د):



سُعاد - داني - دَرَسَ - حديقة - دار - يدور - عادِل

أرسم دائرة حول الحرف (د):



عيد - مدرسة - جدار - دَرَسَ - عمدَ - جاد -

حديقة

اكتب الحرف (د) بالشكل المناسب "د / د":





- اني - ج - ار - م - رسة - - فتر - فا - ي - ح -

يقة

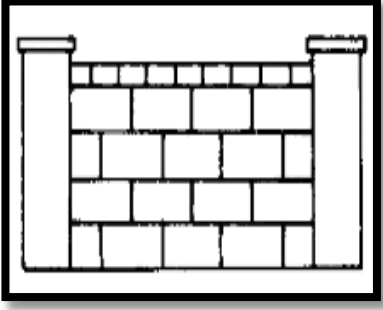
أرسم دائرة حول الصور التي أسمع فيها الصوت (د)



أضع (X) في المربع حيث أسمع الصوت (دا):



أضع دائرة حول الصوت (دَ) أو (دا):



دَ دا

دَ دا

دَ دا

دَ دا

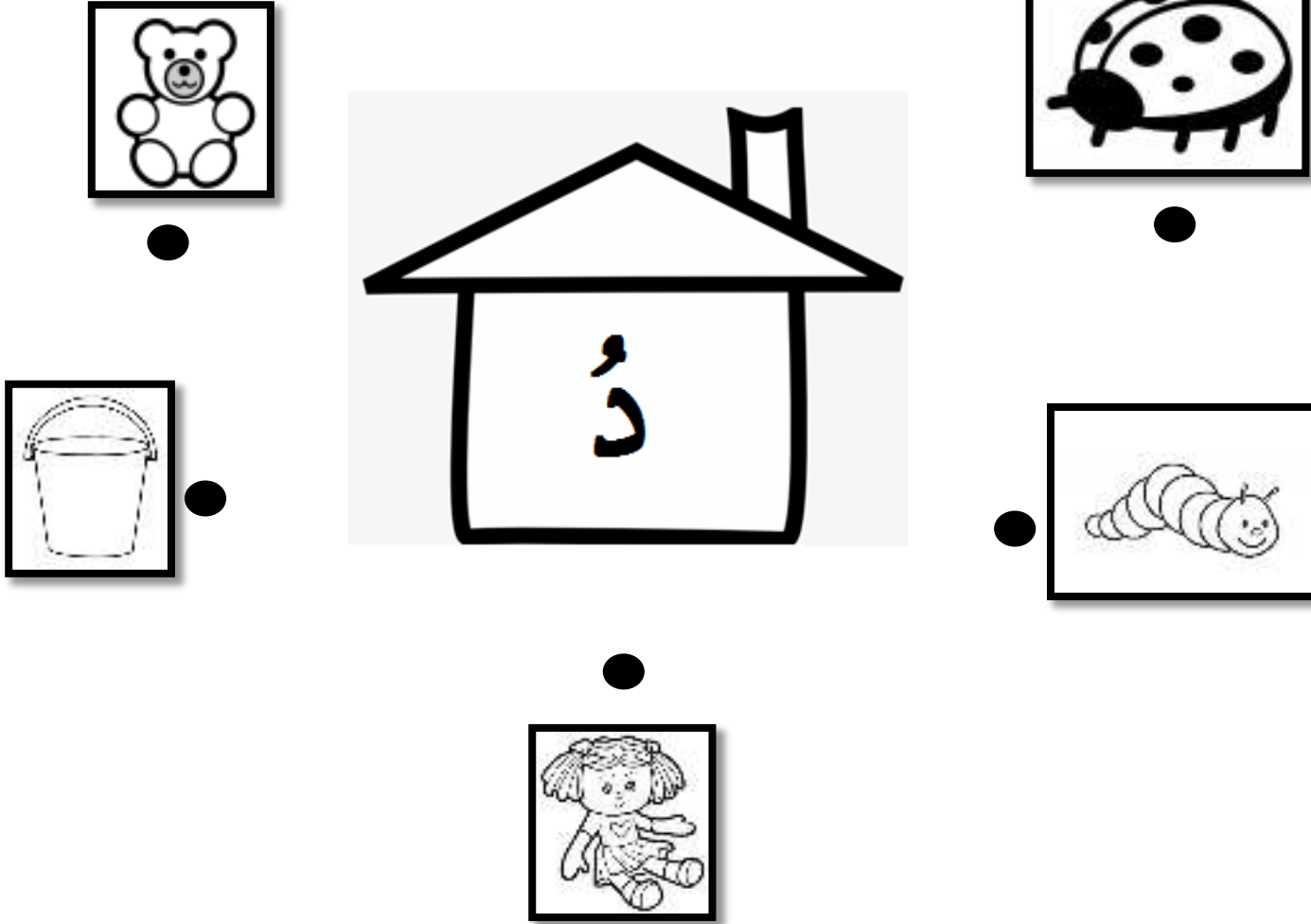
أكتب (دَ) و(دا):



دَ

دا



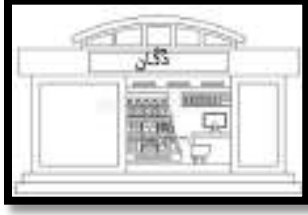
أربط بين الصور التي أسمع فيها الصّوت (دُ) وبيت (دُ):



أشطب الصور التي أسمع فيها الصّوت (دو):



أضع دائرة حول الصوت (دُ) أو (دو):



دُ دو

دُ دو

دُ دو

دُ دو

اكتب (دُ) و(دو):

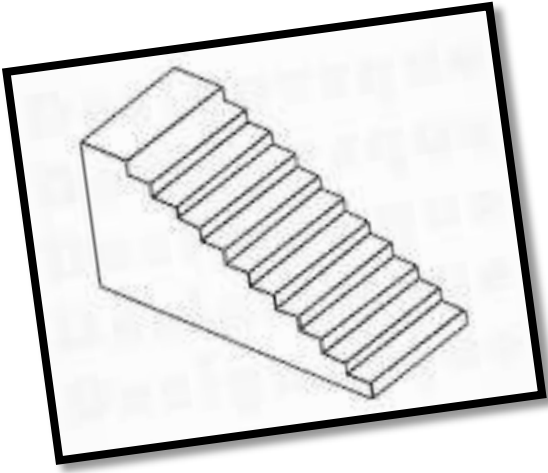


دُ

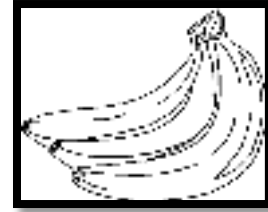
دو



ألون الرّسم الذي أسمع فيه الصّوت (د):



أرسم دائرة حول التي أسمع فيها الصّوت (دي):



أضع دائرة حول الصوت (دِ) أو (دي):



دِ دي



دِ دي



دِ دي



دِ دي

أكتب (دِ) و(دي):



دِ

دي